



Il software  
per la gestione  
del laboratorio  
di farmacia

---

Manuale d'uso  
2023

**Etichetta flacone sostanza**

## 1 - Etichettatura materie prime

Per ogni materia prima presente in laboratorio è necessario attribuire un numero di lotto interno. Il numero viene assegnato dal sistema ed è un progressivo che non può essere modificato.

Per identificare facilmente il lotto interno assegnato ad un certo flacone è opportuno stampare una etichetta da apporre sul flacone della materia prima.

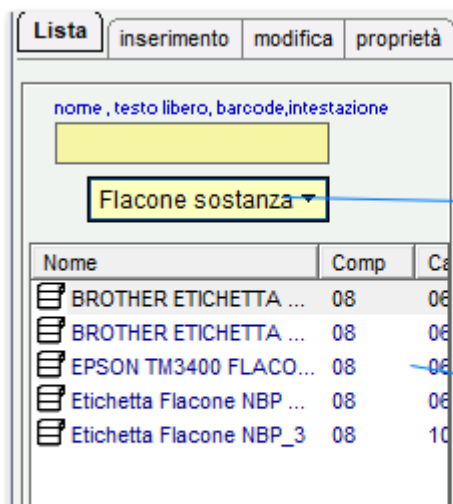
Questa etichetta riporta tutte le informazioni essenziali per identificare esattamente sia la sostanza che il particolare lotto.

## 2 - Creazione etichetta

### Azione da compiere una sola volta.

Per creare o modificare una etichetta seguire il percorso Etichette>etichette>formato etichetta

Applicare il filtro sulle "etichette flacone"



1 filtro su tipo etichetta

2 Elenco etichette disponibili. E' possibile crearne nuove.

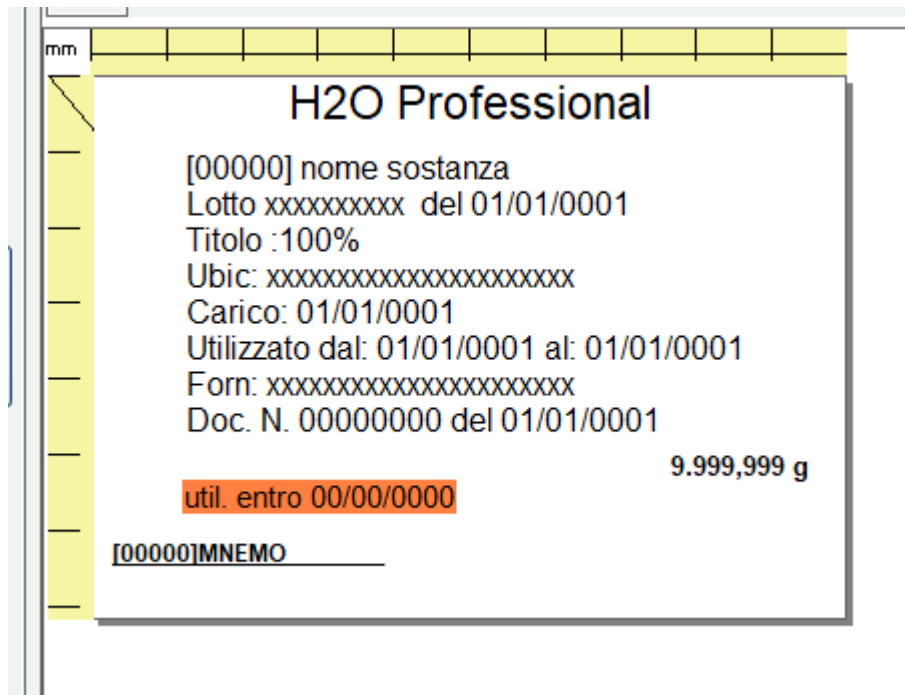
1 filtro su tipo etichetta

2 Elenco etichette disponibili. E' possibile crearne nuove.

---

L'etichetta di tipo "flacone sostanza" contiene tutte le informazioni utili:

- Lotto interno e nome sostanza
- Lotto e data di produzione
- Titolo %
- Ubicazione
- Data di carico in magazzino
- Data di primo e ultimo utilizzo (da scrivere a mano quando necessario)
- Nome del fornitore
- Data e numero del documento di acquisto
-

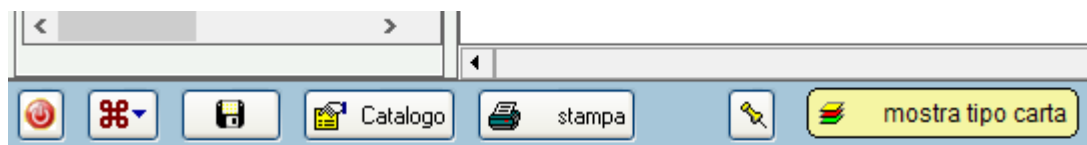


E' possibile aggiungere altre informazioni come ad esempio:

- Data di scadenza
- Prezzo
- Campo mnemo del lotto interno
- Barcode
- DPI



Per creare una nuova etichetta personalizzata selezionare **catalogo** dal menu



Dal catalogo applicare il filtro su "flacone sostanza"

Flacone sostanza ▾

Nome formato Etichetta Flacone NBP 6.3.1

◀ ▶ ⏻

Nuova etichetta vuota Nuova etichetta come questa

Saranno elencate alcune etichette utilizzabili per questa funzione.  
Scegliere quella che si preferisce e selezionare "nuova etichetta come questa".

### 3 - Stampa etichetta flacone

La stampa delle etichette dei flaconi di materie prime si esegue a partire dall'ordine di acquisto

Acef: Acquisto Caricato 09/07/2019

**Acquisto caricato**

Data: 09/07/2019 Fornitore: **Acef**

Bolla: 35065 del 05/07/2019

arr	Nome	FLAC	MNEMO
ok	cromo picolinato	<b>4597</b>	CROMOP45
ok	talco polvere	<b>4598</b>	TALCOP45
ok	trilostane	<b>4599</b>	TRILOS459
ok	momordica charantia E.S. 10	<b>4600</b>	MOMORD4
ok	Alluminio Idrossido Puro	<b>4601</b>	ALLUMI460
ok	colina bitartrato	<b>4602</b>	COLINA460

**Riepilogo**

righe

peso

pezzi

netto €

IVA €

totale €

+ trasporto /g €

inserisci

salva /carica

strumenti

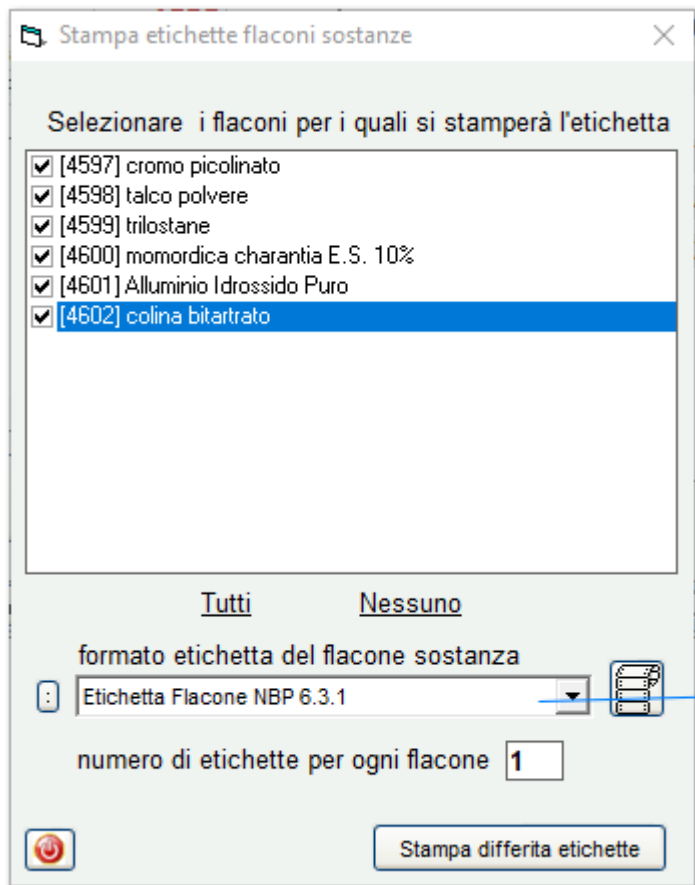
1 Menu a tendina strumenti

- Carico automatico da file
- Unisci ordini
- Somma le quantità delle righe uguali
- Sito internet fornitore
- Scrivi email al fornitore
- Ordine : stampa o invia per email
- Report di carico
- Stampa etichette flacone**
- Scheda tecnica di acquisto

1 **Menu a tendina strumenti**  
Selezionare **Stampa etichette flacone**

Viene mostrato l'elenco delle sostanze presenti nell'ordine di acquisto.

E' possibile selezionare le etichette che si vuole stampare o ristampare.



1 Nome etichetta del tipo "flacone sostanza"

### 1 Nome etichetta del tipo "flacone sostanza"

E' necessario selezionare un tipo etichetta compatibile con questa funzione.

La stampa delle etichette avviene in forma differita.

Per effettuare la stampa fisica seguire il percorso **Etichette > stampa differita**

Posizionare le etichette ed eseguire la stampa.

Stampa differita

Tipi di carta  
 (6 x 3) (48 x 68) (297 x 210) - standard

Fare click sulla colonna strumenti per accedere al menu

Preparazione	Strum	Stam	Quantit	Formato et.	Peso	Dosi
[4602] colina bitartrato	⚙	SI	1	Etichetta Fla	g 500(€	
[4601] Alluminio Idrossido Puro	⚙	SI	1	Etichetta Fla	g 1000	
[4600] momordica charantia E.S.	⚙	SI	1	Etichetta Fla	g 100	
[4599] trilostane	⚙	SI	1	Etichetta Fla	g 10	
[4598] talco polvere	⚙	SI	1	Etichetta Fla	g 1000	
[4597] cromo picolinato	⚙	SI	1	Etichetta Fla	g 10	


Stampante: EPSON XP-15000 Series

Totale etichette : 6    Etichette posizionate : 6  
 Etichette per pagina : 15    Da posizionare : 6  
 Pagine : 1    **Posiziona etichette**

⏻ stampa adesso     Elimina dopo la stampa     Bordo

## H2O Professional

[4601] Alluminio Idrossido Puro  
 Lotto R0978703 del 10/01/2018  
 Titolo :100%  
 Ubic: lab.farmaceutico  
 Caricato il:09/07/2019  
 Utilizzato dal: 12/07/2019 al: \_\_\_\_\_  
 Forn: Acef  
 Doc. N.35065 del 05/07/2019


  
4601

**util. entro 10/01/2021**                      **g 1000**

**[4601] ALLUMI4601**

## H2O Professional

[4598] talco polvere  
 Lotto R0519504 del 10/04/2019  
 Titolo :100%  
 Ubic: lab.farmaceutico  
 Caricato il:09/07/2019  
 Utilizzato dal: \_\_\_\_\_ al: \_\_\_\_\_  
 Forn: Acef  
 Doc. N.35065 del 05/07/2019

  
4598

**util. entro 10/04/2030**                      **g 1000**

**[4598] TALCOP4598**

[TN]